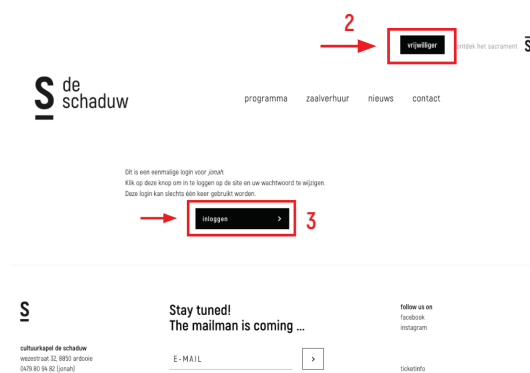


# De Schaduw vrijwilligersmodule

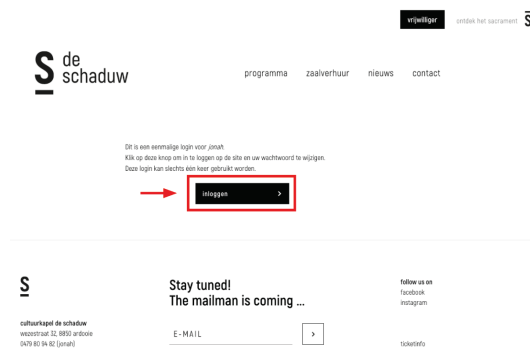
Met dit stappenplan ben je in een mum van tijd lid van De Schaduwclan!

## 1. Het begin



1. Surf naar [www.deschaduw.be](http://www.deschaduw.be).
2. Klik op de zwarte knop 'vrijwilliger' (helemaal rechtsboven in de hoek).
3. Klik op de grijze knop 'vrijwilliger worden' (rechts in het midden).
4. Vul het contactformulier in.
5. Klik op 'nieuw account aanmaken'.

## 2. En dan?



Nadat ik jouw account heb goedgekeurd, ontvang je van mij een mail waarin staat dat jouw account is geactiveerd.

1. Klik op de link in de mail om je wachtwoord in te stellen.
2. Log in op onze website via <https://www.deschaduw.be/user> met je mailadres en wachtwoord.

### 3. Hoe geef je je op voor een vrijwilligersactiviteit?

#### Agenda - Liselotte Vercaigne

Het vermelde uur is het uur waarop het evenement van start gaat.  
Doorgaans verwachten we je een uurtje op voorhand.

Event	Gewenst bar	Gewenst keuken	Vrijwilligers
Gezamenl. Barrie Vertier woensdag 26 augustus 2020 - 14u00	0	0	Volzet
Met mijn vader in bed wegens omstandigheden vrijdag 18 september 2020 - 20u30	5	1	

**Met mijn vader in bed wegens omstandigheden**

Bar  
 Keuken


Ik kan blijven tot: 22:00

**Annuleren** **Opslaan**

1. Klik op het knopje 'inschrijven' naast het evenement waarop je wil helpen.
2. Klik aan wat je wil doen (bar/ keuken).
3. Vul het uur in tot wanneer je kan helpen.
4. Klik op 'opslaan'.
5. Doe dit voor alle evenementen waarop je wil helpen.

### 4. Je vrijwilligersagenda later nog eens bekijken?

**de schaduw**      programma    zaalverhuur    nieuws    contact



**Vrijwilliger in de schaduw**

Lijkt het je wat om je handen uit de mouwen te steken, iets zinvols te doen én nieuwe mensen te leren kennen? Heb je een gigantisch kooktalent waar onze orlotten spontaan van beginnen te zingen? Dan is vrijwilligerswerk bij De Schaduw misschien wel een heel goed idee. Klik hiernaast op de knop 'vrijwilliger worden', vul je gegevens in en we nemen heel snel contact met je op. Babofo!

**Login** >

**Vrijwilliger worden** >

1. Surf naar [www.deschaduw.be](http://www.deschaduw.be).
2. Klik op de zwarte knop 'vrijwilliger' (rechtsboven in de hoek).
3. Klik op de grijze knop 'login' (rechts in het midden).
4. Vul je emailadres en wachtwoord in.

## 5. De login niet gevonden?



1. Surf naar [www.deschaduw.be](http://www.deschaduw.be).
2. Scroll naar beneden tot je de zwarte balk 'Vrijwilliger worden?' ziet.
3. Klik op deze balk.
4. Klik op 'Mijn agenda' (grijs balkje rechts in het midden)